

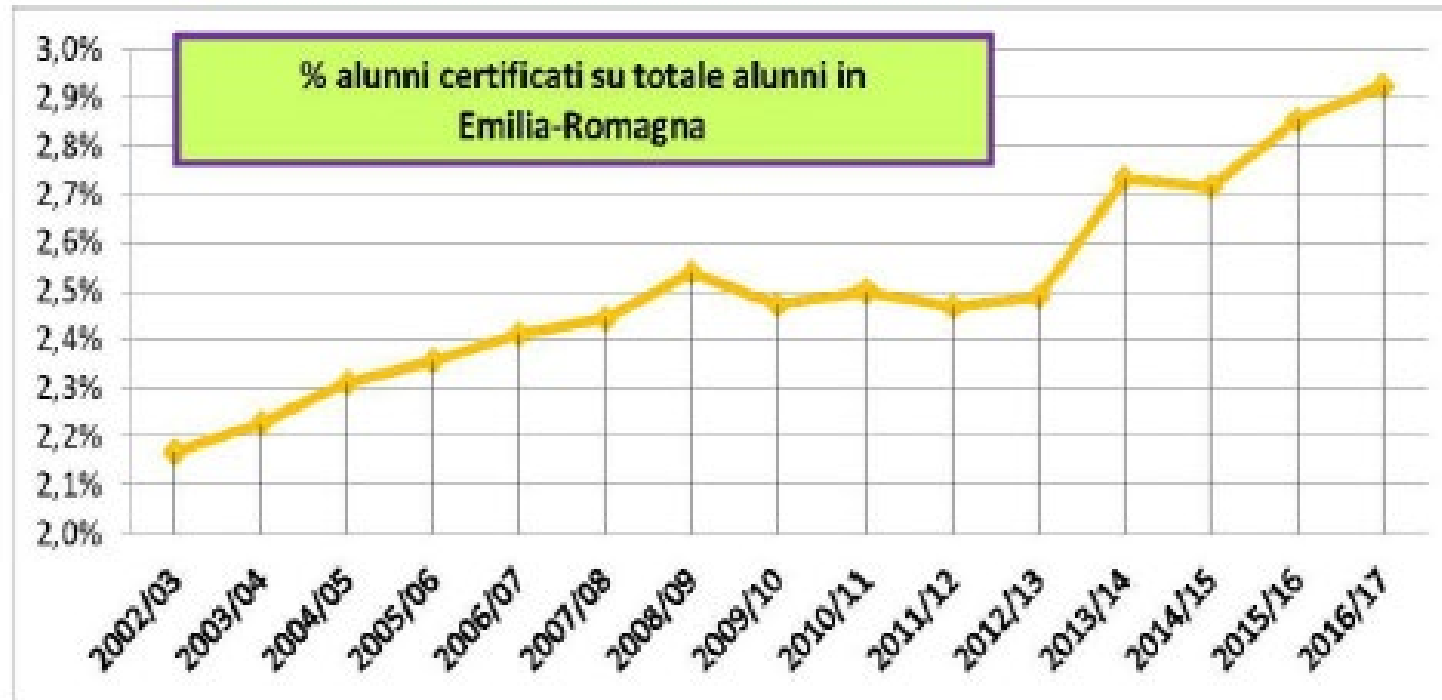
# L'investimento del Comune di Rimini nell'assistenza scolastica agli alunni disabili

A.S. 2018/2019



# L'incremento a livello regionale: dati Regione ER

Negli ultimi 15 anni, dall'a.s. 2002/03 all'a.s. 2016/17, a livello regionale la percentuale di alunni certificati nelle scuole statali sugli alunni totali è aumentata dal 2,2% al 2,9%. Il numero degli alunni certificati è aumentato da 9.124 a 16.037.



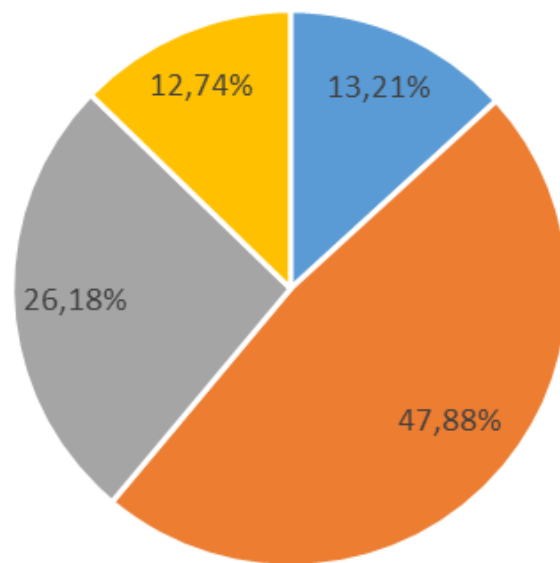
# L'incremento a livello regionale: dati Regione ER

Negli ultimi 15 anni gli alunni certificati sono aumentati in misura più elevata degli alunni totali: infatti l'incremento del numero di alunni certificati tra il primo e l'ultimo anno considerato è di quasi il 76%, di gran lunga superiore rispetto al trend di aumento degli alunni totale (30%).

<b>TUTTI GLI ORDINI</b>	<b>2002/03</b>	<b>2016/17</b>	<b>% di incremento</b>
<b>Alunni totali</b>	<b>420.953</b>	<b>548.548</b>	<b>30,3%</b>
<b>Alunni certificati</b>	<b>9.124</b>	<b>16.037</b>	<b>75,8%</b>

# Alunni/studenti disabili TOT. n. 424

riparto alunni/studenti disabili



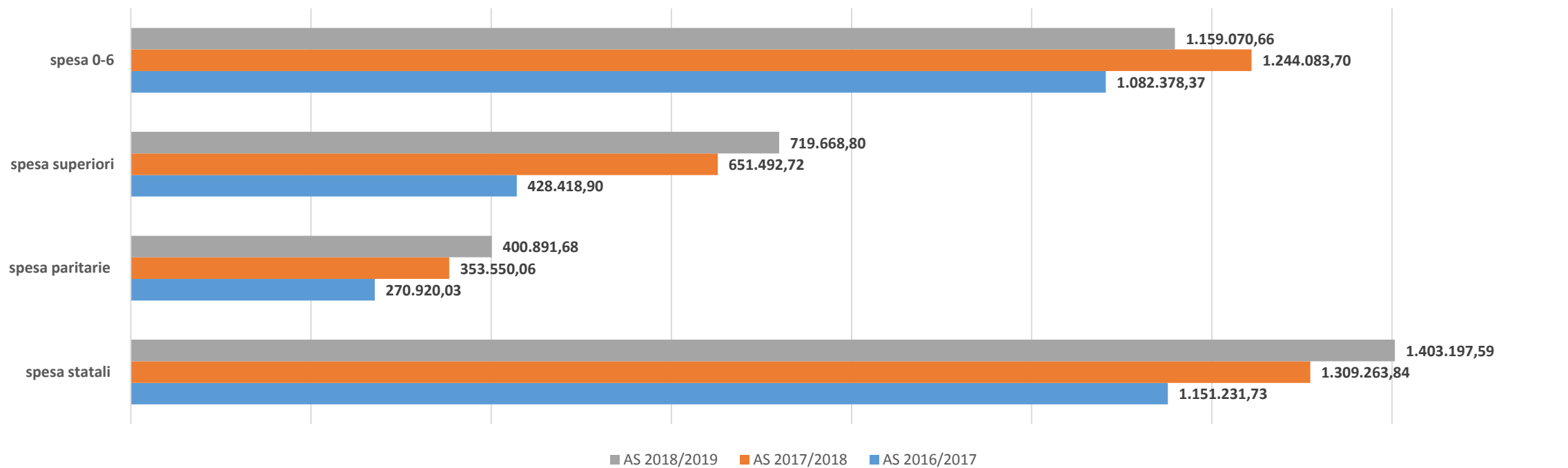
■ alunni 0-6   ■ alunni statali (infanzia, primarie medie inf.)   ■ alunni superiori   ■ alunni paritarie

# La tendenza degli ultimi 10 anni nel Comune di Rimini.

- ▶ Il numero di alunni che usufruiscono dell'assistenza è passato da 129 a 368 con un incremento del **185%** - (non sono considerati 0-6 comunali ed è considerato l'aumento prodotto dalla presa in carico degli studenti delle superiori in seguito alla riforma delle Province – A.S. 2015/2016)
- ▶ L'incremento dell'investimento è stato del **270%** – il dato non considera 0-6 comunale e tiene conto della presa in carico degli alunni delle superiori

# Investimento storico

## investimento storico ultimo triennio



# Altri investimenti su handicap

- ▶ Investimento per handicap 0-6 e € **630.000** 3-18
- ▶ Trasporti speciali € 280.000
- ▶ Infermieristica € 50.000

**Investimento complessivo AS 2018/2019 €  
4.642.830**