

# COMUNE DI RIMINI

Piano particolareggiato di iniziativa privata -residenziale di espansione r.f. località- Ghetto Tombanuova




DATA 12 GIU. 2007  
AUT. 107910  
NOT. 3

## RETE GAS METANO

tavola n. 18A data: Dicembre 2005 scala: 1:500

## PLANIMETRIA

### LEGENDA

	COLLEGAMENTO ALLA RETE ESISTENTE
	CONDOTTE DI PROGETTO
	DERIVAZIONE D' UTENZA

N.B. ULTERIORI INDICAZIONI E PRESCRIZIONI SONO INDICATE NEL NULLA OSTA RILASCIATO DALLA SOCIETA' GAS RIMINI

