









ELEZIONE DEL PRESIDENTE DELLA PROVINCIA

COLLEGI PROVINCIALI																
	VOTI	%	VOTI	%	VOTI	%	VOTI	%	VOTI	%	VOTI	%	VOTI	%	VOTI	%
1 - BELLARIA	57	0,61	25	0,27	1.009	10,85	5.393	57,97	2.208	23,73	66	0,71	257	2,76	288	3,10
2 - CATTOLICA	57	0,65	21	0,24	845	9,60	4.993	56,73	1.928	21,91	101	1,15	635	7,22	221	2,51
3 - CORIANO	51	0,66	84	1,09	764	9,91	4.424	57,36	1.595	20,68	60	0,78	547	7,09	188	2,44
4 - MISANO ADRIATICO	26	0,42	39	0,64	766	12,50	3.526	57,56	1.042	17,01	110	1,80	437	7,13	180	2,94
5 - MORCIANO DI ROM.	37	0,59	33	0,52	957	15,20	2.922	46,43	1.517	24,10	58	0,92	409	6,50	361	5,74
6 - RICCIONE 1	31	0,43	22	0,31	873	12,16	4.430	61,70	1.216	16,94	39	0,54	390	5,43	179	2,49
7 - RICCIONE 2	59	0,84	36	0,51	1.404	19,90	2.985	42,32	2.088	29,60	81	1,15	232	3,29	169	2,40
8 - RICCIONE 3	40	0,54	36	0,49	965	13,05	4.210	56,95	1.553	21,01	57	0,77	304	4,11	228	3,08
9 - RIMINI 1	106	1,79	30	0,51	1.217	20,54	2.235	37,72	1.933	32,62	103	1,74	215	3,63	87	1,47
10 - RIMINI 2	71	1,09	36	0,55	1.021	15,68	3.020	46,37	1.785	27,41	83	1,27	357	5,48	140	2,15
11 - RIMINI 3	65	0,88	58	0,79	1.028	13,98	3.626	49,31	1.827	24,85	102	1,39	414	5,63	233	3,17
12 - RIMINI 4	38	0,55	48	0,70	962	13,95	3.600	52,22	1.504	21,82	62	0,90	454	6,59	226	3,28
13 - RIMINI 5	98	1,54	35	0,55	989	15,58	2.735	43,09	1.960	30,88	83	1,31	290	4,57	157	2,47
14 - RIMINI 6	60	0,88	60	0,88	899	13,19	3.422	50,19	1.717	25,18	86	1,26	386	5,66	188	2,76
15 - RIMINI 7	63	0,85	94	1,27	1.123	15,18	3.492	47,19	1.863	25,18	64	0,86	469	6,34	232	3,14
16 - RIMINI 8	113	1,65	71	1,04	1.059	15,47	3.244	47,39	1.783	26,04	89	1,30	343	5,01	144	2,10
17 - RIMINI 9	75	1,04	69	0,96	1.134	15,77	3.283	45,65	2.091	29,07	73	1,02	314	4,37	153	2,13
18 - RIMINI 10	53	0,71	38	0,51	927	12,47	3.836	51,60	1.904	25,61	87	1,17	374	5,03	215	2,89
19 - RIMINI 11	43	0,56	63	0,82	932	12,19	4.307	56,32	1.705	22,30	50	0,65	391	5,11	156	2,04
20 - S. GIOVANNI IN M.	33	0,57	39	0,67	590	10,15	3.305	56,87	1.078	18,55	57	0,98	566	9,74	143	2,46
21 - SALUDECIO	100	1,74	66	1,15	698	12,11	3.062	53,14	1.268	22,01	53	0,92	373	6,47	142	2,46
22 - SANTARCANGELO 1	47	0,81	43	0,74	584	10,05	3.392	58,38	1.186	20,41	60	1,03	382	6,57	116	2,00
23 - SANTARCANGELO 2	36	0,65	62	1,11	664	11,91	3.219	57,74	1.096	19,66	54	0,97	327	5,87	117	2,10
24 - VERUCCHIO	48	0,66	134	1,84	751	10,29	3.907	53,54	1.759	24,10	59	0,81	426	5,84	214	2,93
TOTALE	1.407	0,85	1.242	0,75	22.161	13,31	86.568	52,00	39.606	23,79	1.737	1,04	9.292	5,58	4.477	2,69